

## نحوه ثبت نام در ویندزور بروکرز - آموزش افتتاح حساب با راهنمای روش ثبت نام در تمامی مراحل

صفحه اصلی ● بروکر ویندزور - Windsor Brokers ● نحوه ثبت نام در ویندزور بروکرز - آموزش افتتاح حساب با راهنمای روش ثبت نام در تمامی مراحل

12 سپتامبر 2023 - [وحید صادقلو](#)

## آموزش ثبت نام در ویندزور بروکرز - ثبت نام در کارگزاری Windsor Brokers

معامله گران زیادی در ایران به دلیل شهرت و سابقه زیاد [بروکر ویندزور](#) در بازار فارکس، به دنبال ثبت نام در این کارگزاری معتبر هستند. شاید بتوان گفت مهمترین مزیت ویندزور، قدمت 36 ساله و رگوله های متعدد آن است.

همچنین تعامل سازنده بروکر Windsor با مشتریان ایرانی و ارائه خدمات پشتیبانی در کنار سایت و کابین فارسی، فضای مثبتی برای **ثبت نام ویندزور** و شروع کار معامله گران فراهم کرده است.

قبلا در یک پست به مقایسه کارگزاری آلپاری و ویندزور پرداخته ایم. طبق بررسی انجام شده، یکی از بروکرهایی که رابطه ی صادقانه با مشتریان خود در زمینه حساب های معاملاتی و شرایط آنها دارد، بروکر ویندزور است.



در همین راستا، بروکر ویندزور از **ماه می 2023** به مدت یک سال، **گواهینامه Great Place To Work** (مکان عالی برای کار) را در قبرس دریافت کرده است، که نشان دهنده سازمان یافته بودن عملکرد و فعالیت شرکت می باشد.

مطابق سپتامبر سال های گذشته، بروکر ویندزور به عنوان حامی الماس در **نمایشگاه فارکس دبی (2023)** در غرفه 10 ام سالن 7 حضور دارد، که فرصت مناسبی جهت ارتباط مستقیم با معامله گران ایرانی خواهد بود.

در ادامه پست به بررسی نکات مهم افتتاح حساب در فارکس و آموزش ثبت نام در ویندزور می پردازیم تا در صورت لازم، بتوانید کار خود را در این بروکر خوشنام شروع نمایید.

نام بروکر فارکس	ویندزور Windsor ❤️
سال تاسیس	1988
دفتر مرکزی	قبرس جنوبی
احراز هویت ایرانیان	با کارت ملی، گواهینامه، پاسپورت
حداقل واریزی	20 دلار
پلتفرم معاملاتی	متاتریدر 4 (MT4)
پشتیبانی فارسی	تماس در تلگرام

## راهنمای ثبت نام بروکر ویندزور

قبل از ثبت نام در بروکر ویندزور، باید بدانید این بروکر همان طوری که برای برخی از معامله گران بسیار مناسب است، برای افراد دیگری می تواند مناسب نباشد. بنابراین "چرا ثبت نام در بروکر ویندزور؟"، اولین سوالی است که باید به آن پاسخ دهید.

عوامل شخصی مختلفی می تواند در این تصمیم شما، اثرگذار باشد. به عنوان نمونه، اگر برای واریز و برداشت خود، علاقه مند به استفاده از ارزهای دیجیتال مثل تتر دارید، ثبت نام در ویندزور می تواند برایتان انتخاب نادرستی باشد.

اما اگر از روش پرفکت مانی استفاده می کنید، این بروکر گزینه مناسبی می تواند باشد. همچنین اگر به دنبال معامله در حساب سنت هستید، کارگزاری Windsor گزینه مناسبی نیست. زیرا تنها 2 حساب پرایم و زیرو را در اختیار معامله گران قرار داده است.

بنابراین مهمترین اولویت ها و انتظارات خود را قبل از ثبت نام در بروکر ویندزور مشخص کنید، تا بتوانید یک انتخاب منطقی و مناسب انجام دهید.

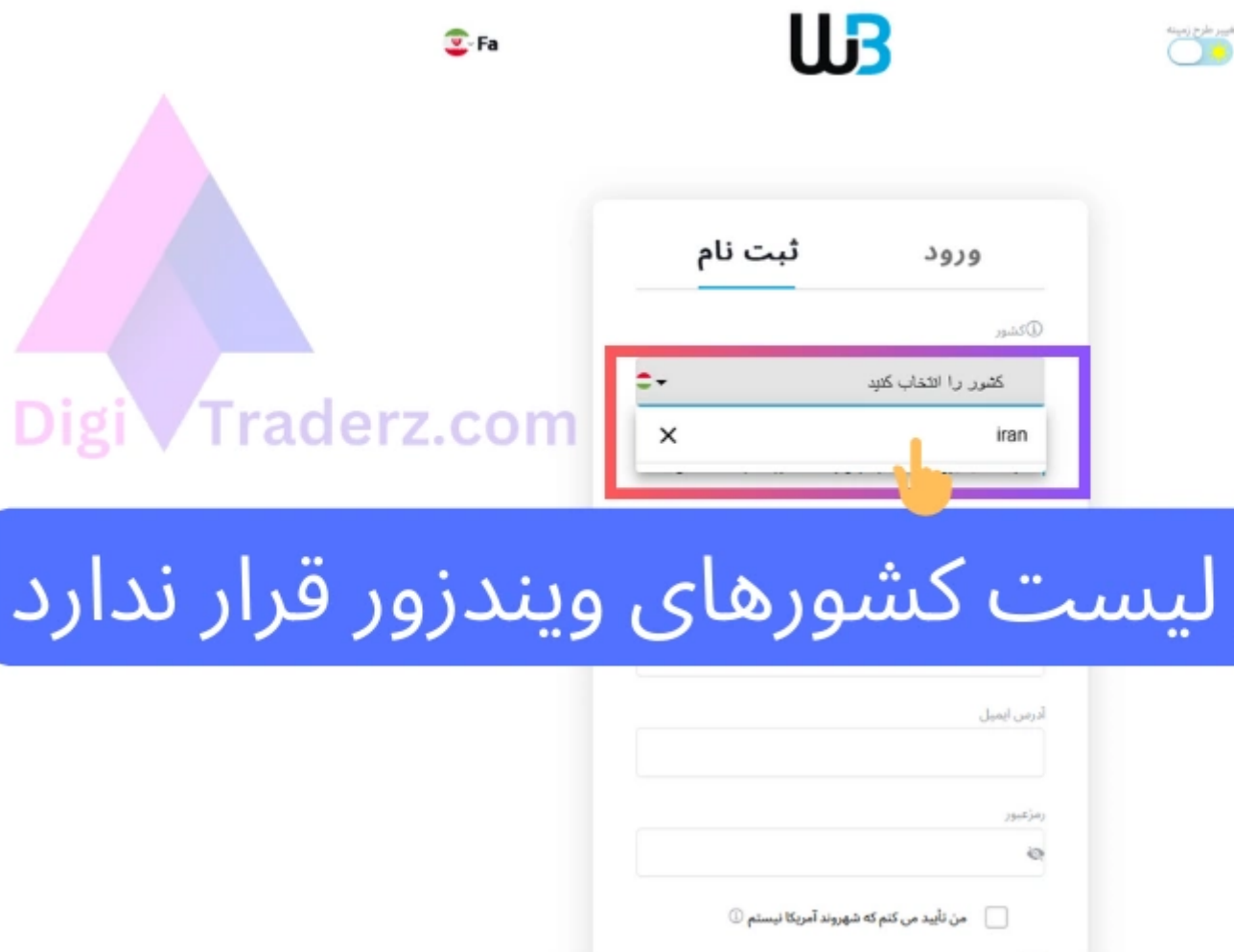
در صورتی که در زمینه افتتاح حساب بروکر ویندزور، سوال یا نکته خاصی مد نظر دارید، می توانید در کامنت های این صفحه با دیگران به اشتراک بگذارید.

### نحوه ثبت نام بروکر ویندزور

نحوه ثبت نام در ویندزور، بسیار ساده و آسان است. بروکر ویندزور از ماه جولای 2023، فرم و مراحل ثبت نام در بروکر ویندزور را تغییر داده است و خوشبختانه با تغییرات جدید، معامله گران می توانند به سرعت، ثبت نام خود را در کمتر از 3 دقیقه انجام دهند.

توجه داشته باشید که برای این کار، حتما یک آدرس ایمیل شخصی در اختیار داشته باشید و در هنگام ثبت نام، دسترسی آنلاین به صندوق ایمیل خود، جهت تایید حساب، داشته باشید.

همچنین برای ورود به صفحه ثبت نام از فیلترشکن مناسب استفاده نمایید. بروکر ویندزور از ماه نوامبر 2023، محدودیت هایی برای کاربران ایران در سایت خود بوجود آورده است.



ثبت نام در ویندزور بروکر؛ حذف نام "ایران" در سایت

در صورتی که با آی پی کشورهای اروپایی بخواهید ثبت نام کنید، مشاهده خواهید کرد که نام "ایران" در لیست کشورهای مورد پذیرش این کارگزاری قرار ندارد! استفاده از آی پی کشورهای آسیایی بسیار مناسب می باشد.

البته بعد از ثبت نام اولیه باید، مراحل احراز هویت در این بروکر را کامل کنید. سایت دیجی تریدرز در یک پست مجزا، آموزش کامل **احراز هویت در بروکر ویندزور** را به صورت تصویری ارائه کرده است.

توجه داشته باشید که پس از ثبت نام اولیه، قادر به استفاده از حساب های معاملاتی واقعی (ریل) نیستید اما می توانید از حساب دمو در این بروکر استفاده نمایید. جهت ایجاد حساب در ویندزور، باید احراز هویت و حداقل واریز اولیه (20 دلار) خود را، انجام دهید.

## کد رفرا ل ویندزور ✓ لینک ثبت نام بروکر ویندزور

کد رفرا ل یا **کد معرف** در ویندزور برای استفاده از خدمات نمایندگی های بروکر می باشد. شما می توانید از طریق کد معرف مجموعه دیجی تریدرز، از خدمات پشتیبانی سریع، واریز و برداشت بدون کارمزد و ریبیت فارکس استفاده کنید.

حتما برای **ثبت نام در سایت ویندزور** از لینک های معتبر استفاده نمایید. توجه داشته باشید که دامنه سایت بروکر و آدرس دامنه کابین شخصی در ویندسور با یکدیگر تفاوت دارد.



در صورتی که از لینک ثبت نام بروکر ویندزور در سایت دیجی تریدرز استفاده می کنید، به پشتیبانی سایت در تلگرام اطلاع دهید، تا سرویس ها و ابزار های معاملاتی رایگان را دریافت نمایید.

با استفاده از کد **رفرال ویندزور**، شما عضو باشگاه معامله گران دیجی تریدرز خواهید شد و امکان استفاده از ربات های معاملاتی، کانال وی آی پی و پرداخت منظم **کش بک** (ماهانه) را، دریافت خواهید کرد.

## آموزش ثبت نام در بروکر ویندزور در کمتر از 3 دقیقه

در این قسمت **روش ثبت نام در بروکر ویندزور** را به شما آموزش داده ایم. جهت شروع کار خود از فیلترشکن مناسب استفاده نمایید. در صورتی که از لینک ثبت نام استفاده می کنید، به صورت مستقیم وارد فرم ثبت نام خواهید شد.

اما اگر از طریق سایت بروکر وارد شوید، باید بر روی دکمه «حساب معاملاتی باز کنید» در سمت راست بالای صفحه، کلیک نمایید تا وارد فرم ثبت نام اولیه شوید.



در صورتی که زبان سایت به دلیل استفاده از فیلترشکن، فارسی نیست، مطابق تصویر از قسمت بالای فرم می توانید آن را تغییر دهید و سپس آموزش ثبت نام بروکر ویندزور را ادامه دهید.

مراحل ثبت نام در بروکر ویندزور به صورت سریع و آسان در 4 گام زیر قابل انجام است:

## ● گام 1: پر کردن فرم ثبت نام

فرم ثبت نام، ابتدا کشور محل اقامت خود را انتخاب کنید. توجه داشته باشید که مدارک احراز سکونت شما باید در آدرس این کشور قرار داشته باشد.

با انتخاب کشور ایران، می توانید در کادر پایین آن، رگوله ویندزور نسبت به مشتریان ایرانی را، در تحت مجوز FSC بلیز مشاهده کنید.



ورود ثبت نام

کشور

1 IRAN, ISLAMIC REPUBLIC OF

شما در حال ثبت نام در Windsor Brokers (BZ) Limited. دارای مجوز و رگوله شده توسط کمیسیون خدمات مالی (FSC) در بلژر هستید.

2 Ahmadi Armin

3 9123456776 | 98+

4 armantrader7@gmail.com

5 رمز عبور

کیفیت رمز: قوی

رمز عبور باید حاوی موارد زیر باشد:

- بین 8 تا 15 کاراکتر
- حروف بزرگ و کوچک
- حداقل یک شماره

6 من تأیید می کنم که شهروند آمریکا نیستم

ثبت نام

محل اقامت خود را انتخاب کنید

نام و نام خانوادگی خود را وارد کنید

شماره تماس خود را وارد کنید

آدرس ایمیل خود را وارد کنید

پسورد حساب خود را وارد کنید

تیک عدم تابعیت آمریکا را بزنید

بر روی این دکمه کلیک کنید

سپس موارد زیر را به ترتیب در فرم ثبت نام در کارگزاری ویندزور، وارد کنید:

✓ نام خود را با حروف انگلیسی وارد کنید.

✓ نام خانوادگی خود را با حروف انگلیسی وارد کنید.

✓ شماره تلفن همراه خود را با پیش شماره (+98) بدون نیاز به صفر ابتدایی آن وارد کنید.

✓ آدرس ایمیل خود را وارد کنید.

✓ رمز عبور خود را که حاوی حروف بزرگ و کوچک انگلیسی است و دارای اعداد و علائم هست، انتخاب کنید.

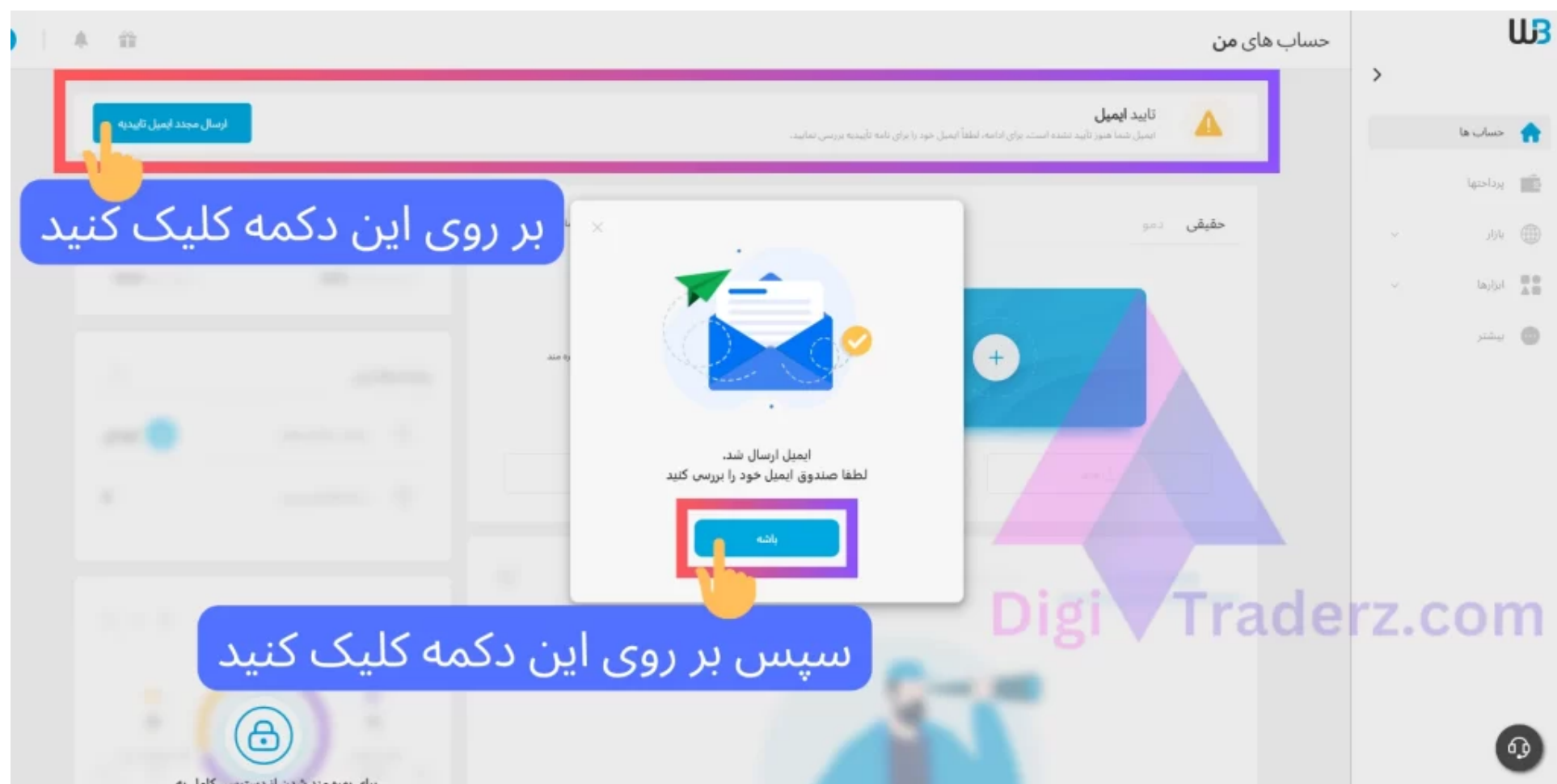
✓ تیک مربوط به تأیید عدم شهروندی آمریکایی را بزنید و در نهایت بر روی دکمه «ثبت نام» کلیک کنید.

📌 **شرکت ویندزور** متعهد به رعایت قوانین FATCA (امور حساسی مالیات حساب های خارجی) برای اطمینان از حفظ منافع مشتری و شرکت است و به همین جهت اجازه ثبت نام شهروندان آمریکایی را ندارد.

🟡 **گام 2: ورود به کابین و دریافت ایمیل تأییدیه**

پس از تکمیل فرم، به صورت خودکار وارد کابین شخصی معامله گران خواهید شد. همچنین کارگزاری ویندزور یک E-mail حاوی لینک تایید به آدرس ایمیل شما ارسال می کند.


در صورتی که چنین ایمیلی دریافت نکرده اید، می توانید از قسمت بالای کابین شخصی خود بر روی دکمه «ارسال مجدد ایمیل تاییدیه» کلیک کنید تا لینک آن، دوباره برای شما ارسال شود.



حتما بخش اسپم (Spam) صندوق ایمیل خود را بررسی کنید تا مبادا ایمیل های بروکر ویندزور در آنجا قرار داشته باشد.

### ● گام 3: تایید آدرس ایمیل و مشاهده پیام تبریک

وارد صندوق اینباکس (Inbox) ایمیل خود شوید و پیام جدید بروکر ویندزور را باز کنید. در متن پیام به صورت خلاصه از شما خواسته است تا بر روی دکمه «تایید آدرس ایمیل» کلیک کنید.



با کلیک بر روی آن، وارد سایت بروکر ویندزور خواهید شد و پیام «تبریک می گویم!» را جهت موفقیت آمیز بودن ثبت نام اولیه خود، مشاهده خواهید کرد. برای ورود به کابین بر روی دکمه «ورود» در پایین پیام کلیک کنید.



در اینجا ثبت نام اولیه شما به پایان رسیده است و می‌توانید برای احراز هویت حساب خود، پست آموزشی آن را مطالعه کنید.



## نظر کارشناس دیجی تریدرز درباره ثبت نام ویندزور بروکر

خوشبختانه در تغییرات جدید، فرآیند ثبت نام در بروکر ویندزور بسیار هوشمندانه و ساده طراحی شده است، تا معامله‌گران در کمترین زمان ممکن، در بروکر ثبت نام کنند. در پروسه قبلی، فرآیند احراز هویت و تکمیل پرسش‌نامه‌ها، مانع از شروع سریع برای ورود به حساب بود.

در حال حاضر توجه داشته باشید که پس از عضویت، کمتر از یک ماه فرصت دارید تا با ارسال مدارک شناسایی، حساب خود را احراز هویت نمایید. البته با ثبت نام اولیه، دسترسی به حساب دمو دارید.

خبر خوش دیگر برای معامله‌گران جدید، که فرصت احراز هویت در کوتاه مدت را ندارید، امکان دریافت حساب رایگان سی دلاری (پرایم) است که می‌توانند با انجام معاملات ریل در آن، درآمد دلاری خود را شروع کنید.